

鉄道係員に対する暴力行為の件数・発生状況について

(平成24年度／大手民鉄16社・JR3社・東京都交・横浜市交・名古屋市交
大阪市交・東京モノレール・北総・愛知環状 計26社局)

一般社団法人 日本民営鉄道協会
 東日本旅客鉄道株式会社
 東海旅客鉄道株式会社
 西日本旅客鉄道株式会社
 東京都交通局
 横浜市交通局
 名古屋市交通局
 大阪市交通局
 東京モノレール株式会社
 北総鉄道株式会社
 愛知環状鉄道株式会社

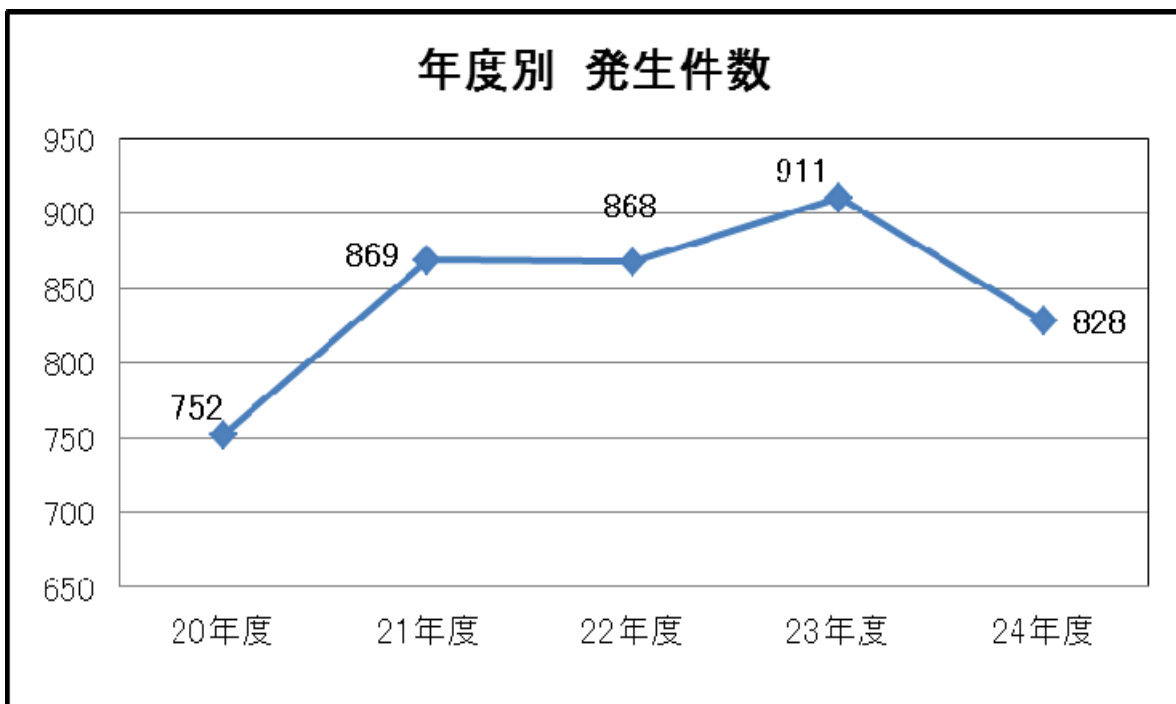
日本民営鉄道協会、JR東日本、JR東海、JR西日本、東京都交通局、横浜市交通局、名古屋市交通局、大阪市交通局、東京モノレール、北総鉄道、愛知環状鉄道では、平成24年度（平成24年4月～25年3月）に発生した駅係員や乗務員等の鉄道係員に対する暴力行為の件数の集計を行いました。

平成24年度の発生件数は828件（前年度911件）となり、昨年に比べ83件減少しました。（下表参照）

暴力行為が発生する状況としては、22時以降、また今年度は特に金曜日から日曜日にかけての発生が顕著であり飲酒を伴った場合に多発する傾向にありました。また加害者年齢は幅広い年代に分布しています。

引き続き、暴力行為は絶対に許されないこと、暴力行為に対して鉄道業界全体が結束して、毅然とした態度で対応することを強く訴えてまいります。

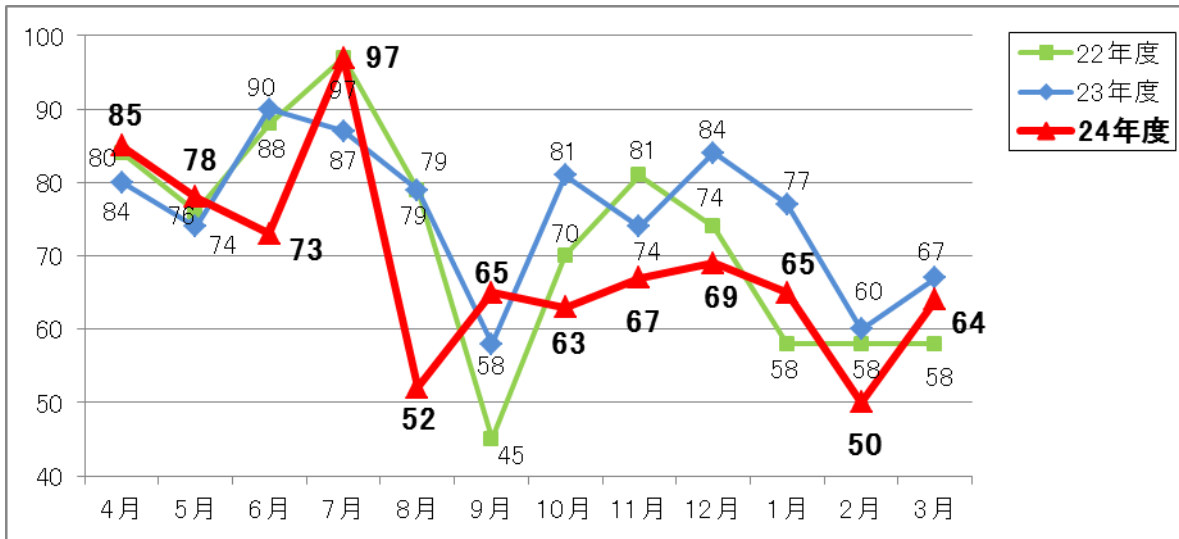
主な集計・分析結果については、別紙の通りです。



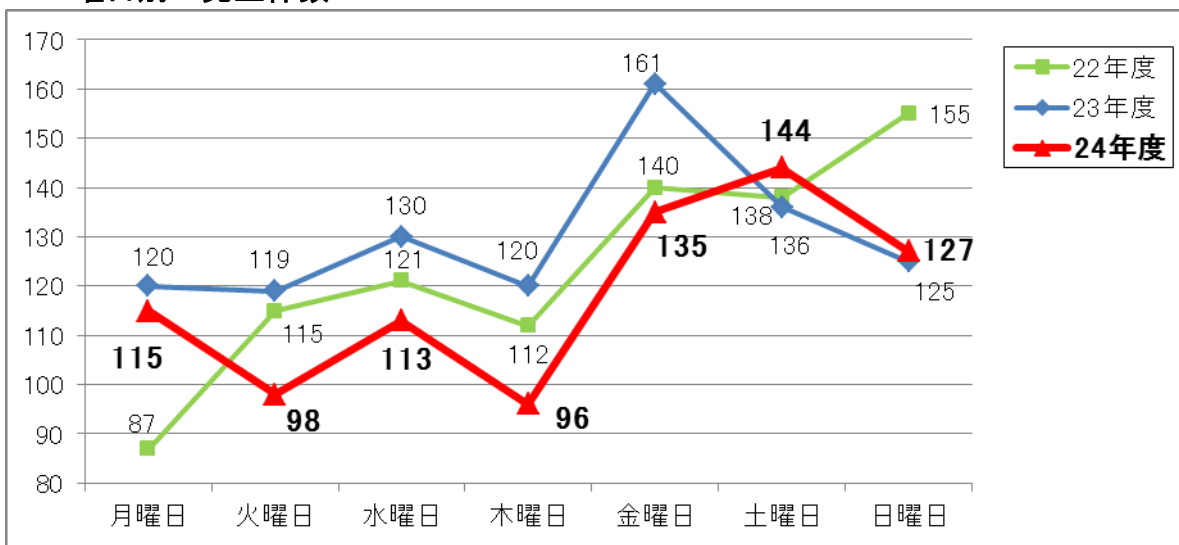
I. 鉄道係員に対する暴力行為の発生状況

暴力行為の発生状況については以下のとおりです。

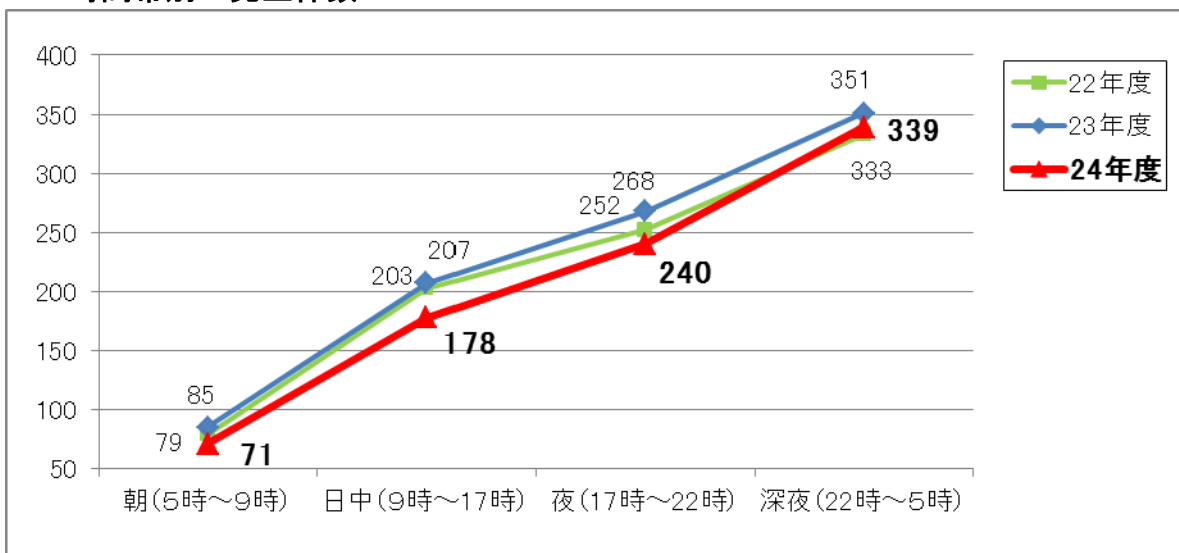
1. 月別 発生件数



2. 曜日別 発生件数



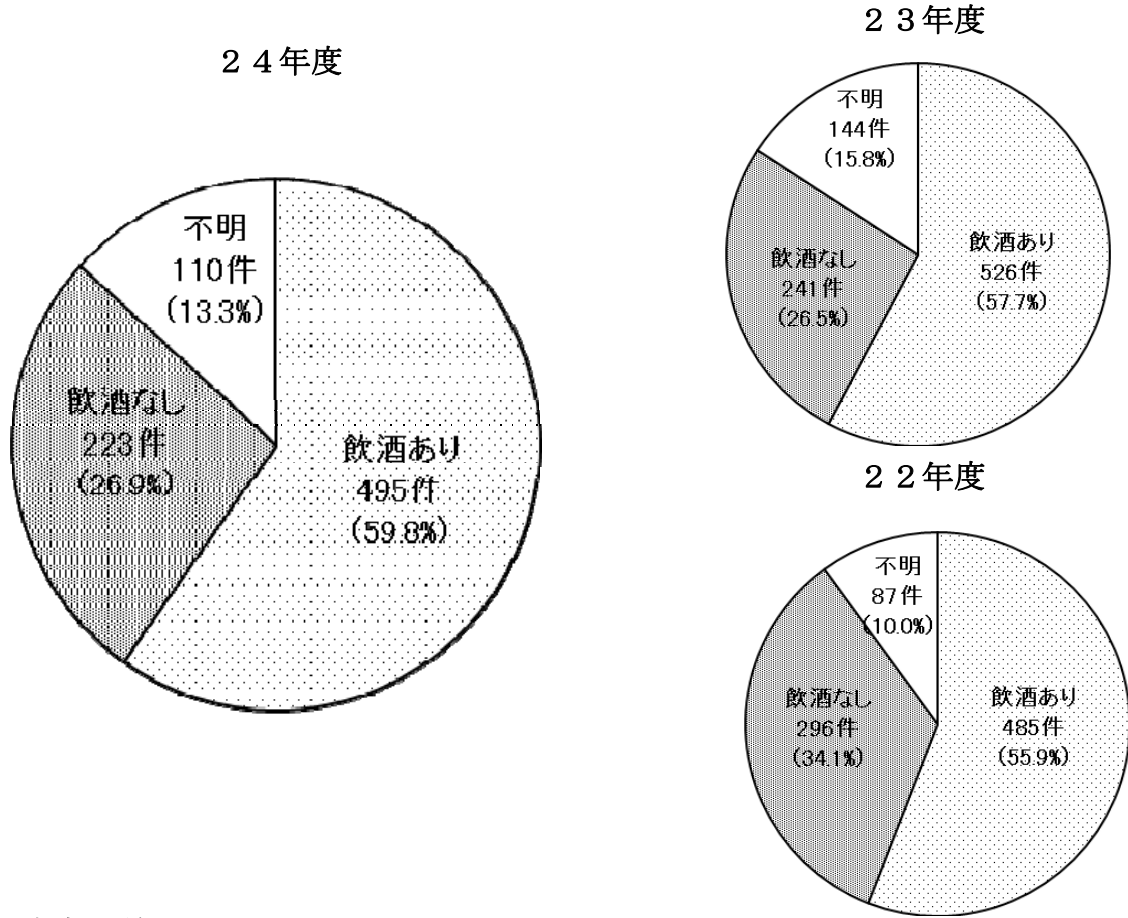
3. 時間帯別 発生件数



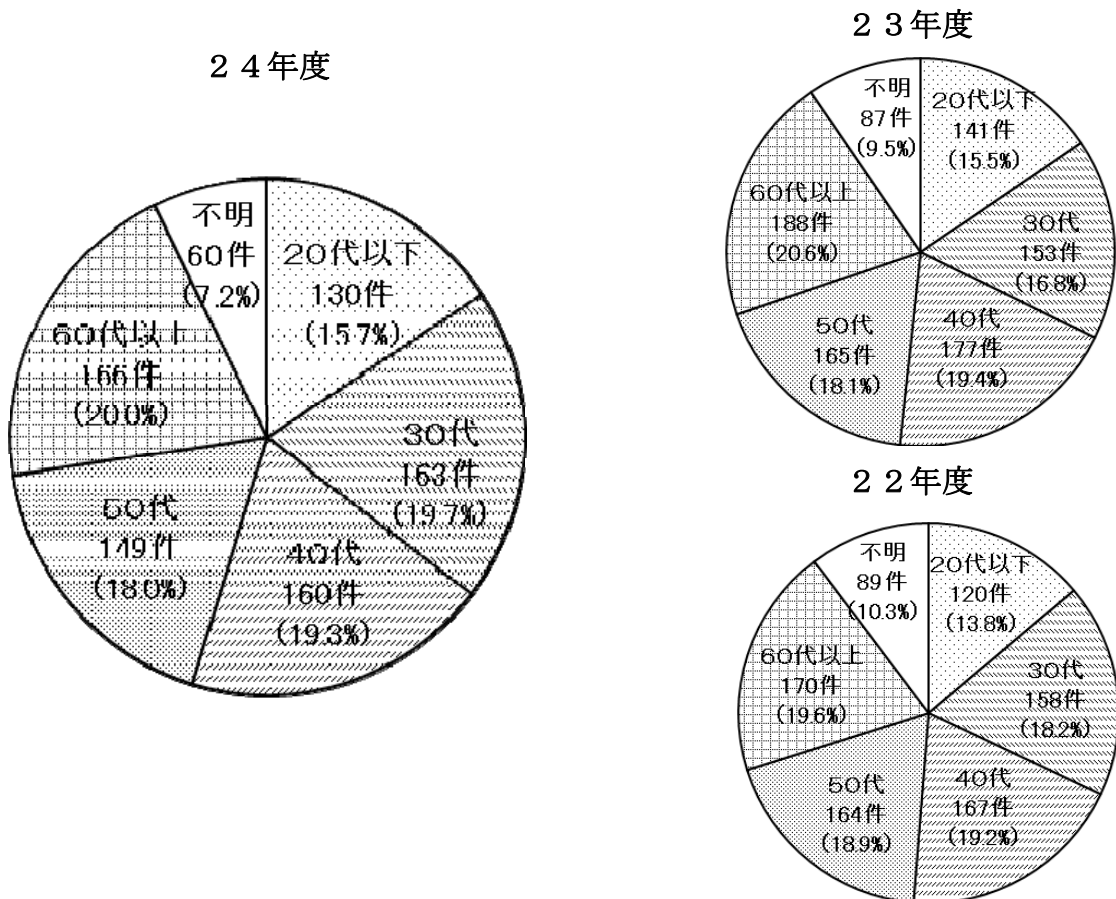
II. 鉄道係員に対する暴力行為の分析

暴力行為の発生傾向については以下のとおりです。

1. 加害者の飲酒の有無

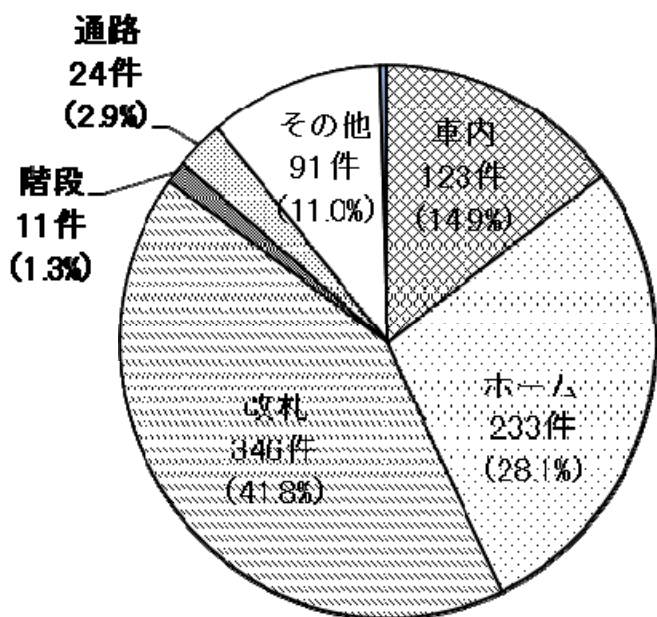


2. 加害者年齢

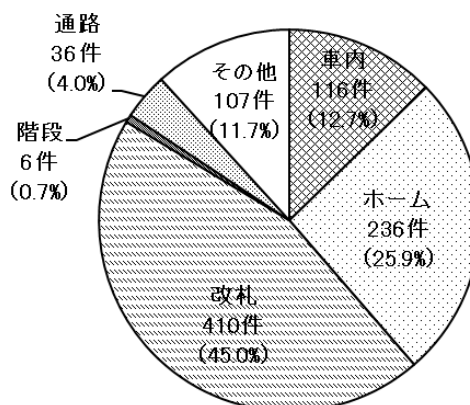


3. 発生場所

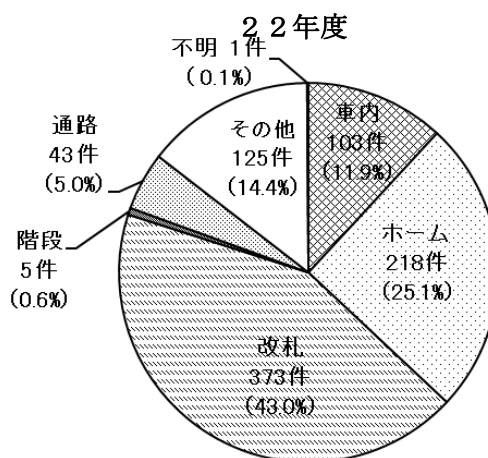
24年度



23年度



22年度



以上