

## 身延線 今川橋りょう架け替え工事に伴うバス代行運転の実施について

JR東海は、鎌田川河川改修事業（事業主：山梨県）に伴い、山梨県から受託した今川橋りょう（身延線 甲斐上野駅～東花輪駅間）架け替え工事を平成28年10月1日（土）20時頃から10月2日（日）7時頃にかけて行います。

このため、工事時間帯は市川大門駅～東花輪駅間でバスによる代行運転を実施します。

### 1. バス代行運転期間

平成28年10月1日（土）20時頃 ～ 10月2日（日）7時頃

※施工状況により前後する場合があります。

### 2. バス代行運転区間：身延線 市川大門駅～東花輪駅間

### 3. バス代行運転の計画（別紙1参照）

- ・上記時間帯の列車の発着に合わせて、上下計19本（上り8本、下り11本）のバスを運行します。

※バス代行に置き換わる列車

上下計17本（上り8本、下り9本）

※一部のバスは列車と運転区間が異なります。



- ・以下の特急列車は市川大門駅～甲府駅間を部分運休します。

10/1 特急「ワイドビューふじかわ」13号（静岡駅 19:40 発、甲府駅 22:04 着）

10/2 特急「ワイドビューふじかわ」2号（甲府駅 6:22 発、静岡駅 8:37 着）

### 4. 工事の概要（別紙2参照）

- ・工事名：今川橋りょう架け替え工事
- ・工事箇所：身延線 甲斐上野駅～東花輪駅間 今川橋りょう（住所：山梨県中巨摩郡田富町）
- ・工事内容：既設橋りょう（今川橋りょう、早壺川橋りょう）及び工事桁の撤去、新橋りょう（鎌田川橋りょう）の架設

### 5. その他

- （1）施工日は、天候や運行状況等により変更となる場合があります。
- （2）交通状況等により、時刻が変更する場合があります。
- （3）バス代行のご案内は、当社ホームページ、JR時刻表（2016年8～10月号）、静岡支社管内の駅及び車内に掲出するポスター、車内放送にて実施します。
- （4）芦川駅は、駅から離れた場所にバスが停車します。（別紙3参照）

別紙1

平成28年10月1日(土) 身延線 【下り 身延駅~甲府駅間】 橋梁改築工事に伴う臨時時刻表

列車番号等	4011M ふじかわ 11号	9753M	3753M	3755M	9755M	3637G	9637M	4013M ふじかわ 13号	9757M	9839M	9639M	9641M	9841M	9759M
始発駅	静岡			バス1便	バス3便		バス5便	静岡					富士	
身延発	1906	..	..	..	1934	..	..	2112	..	..	..	..	2250	..
塩之沢	レ	..	..	..	1938	..	..	レ	..	..	..	..	2255	..
波高島	レ	..	..	..	1944	..	..	レ	..	..	..	..	2300	..
下部温泉	1919	..	..	..	1948	..	..	2122	..	..	..	..	2304	..
甲斐常葉	レ	..	..	..	1956	..	..	レ	..	..	..	..	2307	..
市ノ瀬	レ	..	..	..	2000	..	..	レ	..	..	..	..	2310	..
久那土	レ	..	..	..	2004	..	..	レ	..	..	..	..	2314	..
甲斐岩間	1929	..	..	..	2007	..	..	2132	..	..	..	..	2317	..
寄居	レ	..	..	..	2010	..	..	レ	..	..	..	..	2319	..
着	1935	..	..	..	2015	..	..	2138	..	..	..	..	2324	..
身延発	1936	..	1952	2000	2022	2027	2100	2139	..	2220	..	..	2325	..
市川大門	1939	..	1955	2003	2027	2108	2103	2142	2147	2224	2229	..	2329	..
市川本町	レ	..	..	2006	2030	2111	..	レ	2152	..	..	..	2334	..
芦川	レ	..	..	2006	2033	2114	..	レ	2158	..	..	..	2337	..
甲斐上野	レ	..	..	2011	2038	2119	..	レ	2203	..	..	..	2340	..
東花輪	1947	..	2011	2020	2047	2128	2138	レ	2212	2220	2300	2336	2354	005
小井川	レ	2014	..	..	2058	2100	2140	レ	..	2222	2302	2338	..	007
常永	レ	2016	..	..	2103	2103	2143	レ	..	2225	2305	2341	..	010
国母	レ	2020	..	..	2107	2107	2146	レ	..	2228	2309	2344	..	013
甲斐住吉	レ	2023	..	..	2110	2110	2149	レ	..	2231	2312	2346	..	016
南甲府	1955	..	2026	..	2114	2114	2157	レ	..	2239	2320	2348	..	019
善光寺	レ	2029	..	..	2117	2117	2200	レ	..	2243	2323	2352	..	023
金手	レ	2032	..	..	2120	2120	2202	レ	..	2245	2326	2354	..	025
甲府着	1959	..	2034	..	2122	2122	2204	2230	..	2248	2328	2356	..	028

平成28年10月2日(日) 身延線 【下り 身延駅~甲府駅間】 橋梁改築工事に伴う臨時時刻表

列車番号等	9871M	9721M	9821M	9783M	3723G	9725M	3725M	3727M
始発駅	バス13便			バス15便		バス17便	バス19便	
身延発	..	..	..	..	532	..	600	..
塩之沢	..	..	..	..	536	..	604	..
波高島	..	..	..	..	541	..	609	..
下部温泉	..	..	..	..	544	..	612	..
甲斐常葉	..	..	..	..	548	..	616	..
市ノ瀬	..	..	..	..	552	..	620	..
久那土	..	..	..	..	556	..	624	..
甲斐岩間	..	..	..	..	603	..	627	..
寄居	..	..	..	..	606	..	630	..
着	..	..	..	..	612	..	635	..
身延発	506	..	541	..	613	..	636	657
市川大門	510	..	545	..	616	..	640	702
市川本町	..	515	..	553	..	621	..	704
芦川	..	518	..	556	..	624	..	707
甲斐上野	..	521	..	601	..	627	..	712
東花輪	..	526	..	610	..	632	..	717
小井川	..	535	540	628	..	641	707	720
常永	..	..	542	630	..	..	709	723
国母	..	..	545	633	..	..	712	730
甲斐住吉	..	..	548	637	..	..	716	734
南甲府	..	..	551	641	..	..	720	736
善光寺	..	..	554	653	..	..	725	740
金手	..	..	558	657	..	..	729	743
甲府着	..	..	600	659	..	..	732	745
	..	..	603	702	..	..	734	..

以降、最終列車まで通常ダイヤで運転します

- 赤字・・・特急列車 緑字・・・代行バス
- ・工事時間帯は市川大門駅~東花輪駅間でバスによる代行運転を行います。
  - ・※一部のバスは運転区間が異なります。
  - ・道路状況により時間がかかることがあります。
  - ・悪天候等により工事が実施できなかった場合は、10月15日~16日に工事を延期します。
  - ・市川本町駅、芦川駅は、駅から離れた場所にバスが停車します。
  - ・上記のほか、富士駅~身延駅間で一部列車の時刻変更があります。

別紙 1

平成28年10月1日(土) 身延線【上り 甲府駅～身延駅間】 橋りょう改築工事に伴う臨時時刻表

列車番号等	4014M ふじかわ 14号	3638M	3640G	バス2便	9840M	9746M	バス4便	9846M	9748M	バス6便	9848M	9750M	バス8便	9850M	9752M	バス10便	9852M	9754M	バス12便
甲府発	1836	1846	1931	..	..	2014	..	..	2102	..	..	2148	..	..	2230	..	..	2311	..
金手	レ	1848	1934	..	..	2017	..	..	2105	..	..	2151	..	..	2233	..	..	2313	..
善光寺	レ	1851	1937	..	..	2020	..	..	2107	..	..	2153	..	..	2235	..	..	2316	..
南甲府	1841	1855	1941	..	..	2027	..	..	2120	..	..	2200	..	..	2245	..	..	2319	..
甲斐住吉	レ	1858	1944	..	..	2030	..	..	2123	..	..	2203	..	..	2247	..	..	2322	..
国母	レ	1901	1952	..	..	2033	..	..	2126	..	..	2206	..	..	2250	..	..	2325	..
常永	レ	1905	1956	..	..	2043	..	..	2131	..	..	2211	..	..	2254	..	..	2330	..
小井川	レ	1908	1959	..	..	2046	..	..	2134	..	..	2214	..	..	2257	..	..	2333	..
東花輪	1850	1911	2000	2005	..	2048	2053	..	2136	2141	..	2216	2221	..	2259	2304	..	2335	2340
甲斐上野	レ	1918	..	2016	..	..	2104	..	..	2152	..	..	2232	..	..	2315	..	..	2351
芦川	レ	1921	..	2019	..	..	2107	..	..	2155	..	..	2235	..	..	2318	..	..	2354
市川本町	レ	1924	..	2022	..	..	2110	..	..	2158	..	..	2238	..	..	2321	..	..	2357
市川大門	1857	1926	..	2025	2033	..	2113	2117	..	2201	2209	..	2241	2255	..	2324	2334	..	000
着	1900	1930	..	..	2036	..	..	2120	..	..	2213	..	..	2258	..	..	2338	..	007
鵜沢口発	1901	1936	..	..	2037	..	..	2121	..	..	2220	..	..	2259	..	..	..	..	..
落居	レ	1943	..	..	2044	..	..	2127	..	..	2227	..	..	2305	..	..	..	..	..
甲斐岩間	1908	1945	..	..	2050	..	..	2134	..	..	2229	..	..	2317	..	..	..	..	..
久那土	レ	1948	..	..	2054	..	..	2137	..	..	2232	..	..	2320	..	..	..	..	..
市ノ瀬	レ	1952	..	..	2058	..	..	2141	..	..	2236	..	..	2324	..	..	..	..	..
甲斐常葉	レ	1956	..	..	2102	..	..	2145	..	..	2240	..	..	2328	..	..	..	..	..
下部温泉	1919	2000	..	..	2106	..	..	2158	..	..	2244	..	..	2331	..	..	..	..	..
波高島	レ	2004	..	..	2119	..	..	2202	..	..	2301	..	..	2335	..	..	..	..	..
塩之沢	レ	2010	..	..	2125	..	..	2208	..	..	2307	..	..	2341	..	..	..	..	..
身延着	1929	2014	..	..	2129	..	..	2212	..	..	2311	..	..	2345	..	..	..	..	..
終着駅	静岡	富士			富士														

平成28年10月2日(日) 身延線【上り 甲府駅～身延駅間】 橋りょう改築工事に伴う臨時時刻表

列車番号等	9622M	3622M	バス14便	9720M	バス102便	4002M ふじかわ 2号	3624M
甲府発	518	..	..	604	..	..	644
金手	520	..	..	レ	..	..	647
善光寺	522	..	..	レ	..	..	649
南甲府	525	..	..	609	..	..	653
甲斐住吉	528	..	..	レ	..	..	656
国母	531	..	..	レ	..	..	658
常永	534	..	..	レ	..	..	702
小井川	536	..	..	レ	..	..	704
東花輪	538	543	..	617	622	..	707
甲斐上野	..	554	..	..	レ	..	712
芦川	..	557	..	..	レ	..	714
市川本町	..	600	..	..	レ	..	717
市川大門	..	603	..	..	636	643	720
着	..	554	611	..	..	646	723
鵜沢口発	..	554	611	..	..	647	724
落居	..	600	621	..	..	レ	730
甲斐岩間	..	603	624	..	..	654	733
久那土	..	606	629	..	..	レ	737
市ノ瀬	..	610	643	..	..	レ	741
甲斐常葉	..	618	648	..	..	レ	745
下部温泉	..	621	653	..	..	704	749
波高島	..	624	657	..	..	レ	752
塩之沢	..	630	705	..	..	レ	757
身延着	..	633	709	..	..	713	801
終着駅		富士				静岡	富士

赤字・・・特急列車 緑字・・・代行バス

- ・工事時間帯は東花輪駅～市川大門駅間でバスによる代行運転を行います。
- ・※一部のバスは運転区間が異なります。
- ・道路状況により時間がかかることがあります。
- ・悪天候等により工事が実施できなかった場合は、10月15日～16日に工事を延期します。
- ・芦川駅、市川本町駅は、駅から離れた場所にバスが停車します。
- ・上記のほか、身延駅～富士駅間で一部列車の時刻変更があります。

以降、最終列車まで通常ダイヤで運転します

(市川大門～塩之沢間の各停留所からは乗車にはなれませ

別紙 1

平成28年10月1日(土) 身延線 【下り 富士駅～身延駅間】 橋梁改築工事に伴う臨時列車時刻表									
列車番号等	3639G		9839M		3641M		9841M		
始発駅									
富士発	2016	→	2016	..	2123	→	2123	..	..
袖木	2020	→	2020	..	2126	→	2126	..	..
堅堀	2023	→	2023	..	2128	→	2128	..	..
入山瀬	2027	→	2027	..	2132	→	2132	..	..
富士根	2030	→	2030	..	2136	→	2136	..	..
源道寺	2033	→	2033	..	2139	→	2139	..	..
富士宮着	2036	→	2036	..	2141	→	2141	..	..
富士宮発	2036	→	2036	..	2142	→	2142	..	..
西富士宮	2040	→	2040	..	2145	→	2145	..	..
沼久保	2047	→	2047	..	2153	→	2153	..	..
芝川	2059	→	2059	..	2207	→	2210	..	..
稲子	2106	→	2106	..	2214	→	2217	..	..
十島	2110	→	2110	..	2218	→	2221	..	..
井出	2115	→	2115	..	2222	→	2226	..	..
寄畑	2119	→	2119	..	2227	→	2230	..	..
内船	2123	→	2123	..	2231	→	2234	..	..
甲斐大島	2132	→	2137	..	2239	→	2243	..	..
身延着	2138	→	2142	..	2245	→	2249	..	..
終着駅	甲府		市川大門		甲府		市川大門		

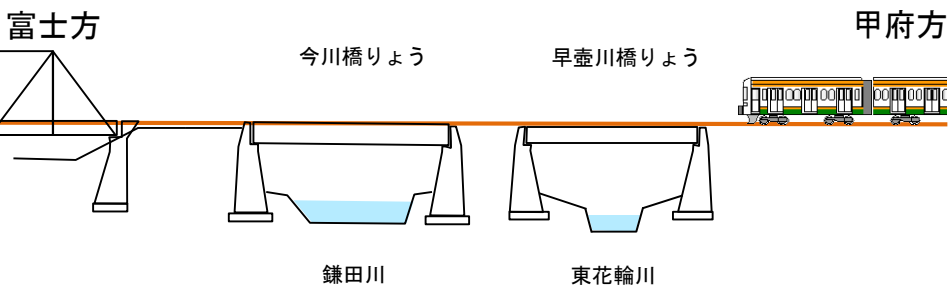
平成28年10月1日(土) 身延線 【上り 身延駅～富士駅間】 橋梁改築工事に伴う臨時列車時刻表									
列車番号等	3640G		9840M						
始発駅									
身延発	2123	→	2130	..	..	..	..	..	..
甲斐大島	2132	→	2136	..	..	..	..	..	..
内船	2141	→	2145	..	..	..	..	..	..
寄畑	2146	→	2149	..	..	..	..	..	..
井出	2150	→	2154	..	..	..	..	..	..
十島	2155	→	2158	..	..	..	..	..	..
稲子	2159	→	2202	..	..	..	..	..	..
芝川	2206	→	2209	..	..	..	..	..	..
沼久保	2210	→	2213	..	..	..	..	..	..
西富士宮	2218	→	2219	..	..	..	..	..	..
富士宮着	2220	→	2221	..	..	..	..	..	..
富士宮発	2220	→	2222	..	..	..	..	..	..
源道寺	2223	→	2225	..	..	..	..	..	..
富士根	2226	→	2227	..	..	..	..	..	..
入山瀬	2229	→	2230	..	..	..	..	..	..
堅堀	2233	→	2234	..	..	..	..	..	..
袖木	2236	→	2236	..	..	..	..	..	..
富士着	2239	→	2239	..	..	..	..	..	..
終着駅									

- ... 運休列車
  ... 臨時列車
- ・橋梁改築工事のため20時頃より、市川大門駅～東花輪駅間でバスによる代行運転を行います。  
※一部のバスは運転区間が異なります。
  - ・道路状況により時間がかかることがあります。
  - ・下記の列車は行き先が市川大門行きに変更になります。
    - ・富士17：27発 普通列車甲府行き
    - ・特急「ふじかわ」13号(富士18：11発) 甲府行き
  - ・身延駅～甲府駅間の列車・代行バスの時刻は別表をご覧ください。

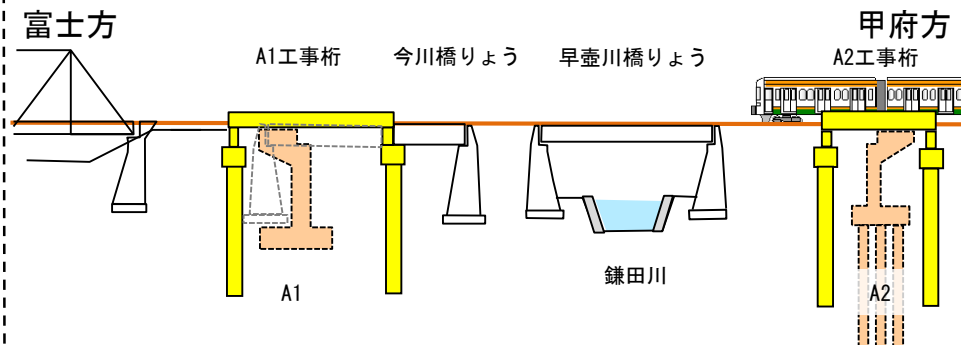
- ... 運休列車
  ... 臨時列車
- ・橋梁改築工事のため20時頃より、東花輪駅～市川大門駅間でバスによる代行運転を行います。  
※一部のバスは運転区間が異なります。
  - ・道路状況により時間がかかることがあります。
  - ・甲府駅～身延駅間の列車・代行バスの時刻は別表をご覧ください。

# 工事全体の流れ（トラス桁架設後まで）

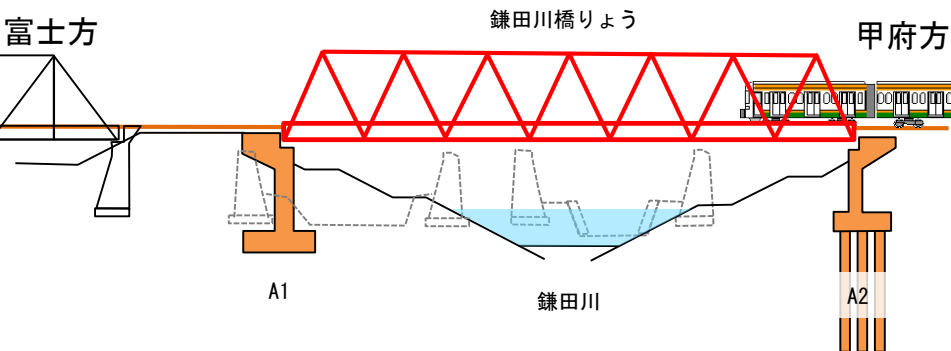
## ① 施工前



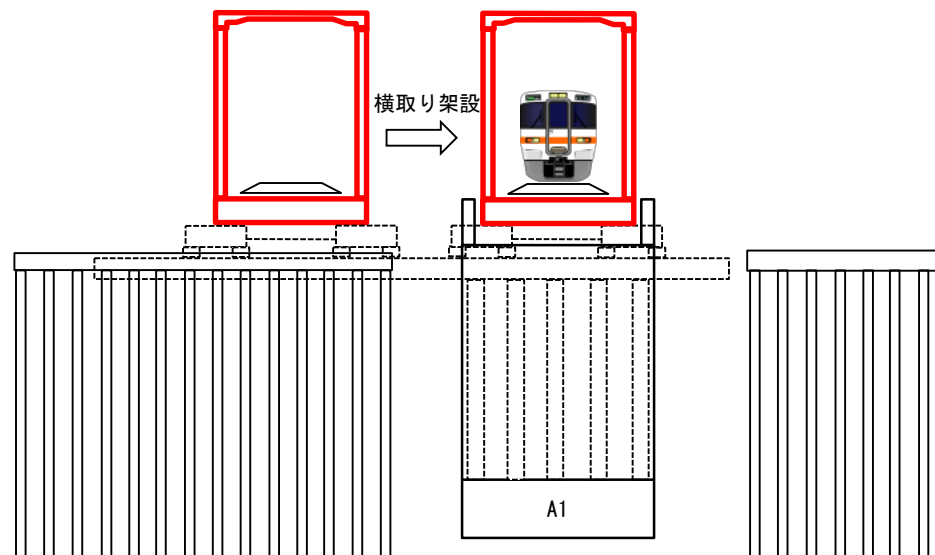
## ② 現況



## ③ トラス桁架設後



## 参考：トラス桁架設方法（断面図）



バス停車位置（市川大門駅～東花輪駅）

