

2018年度 ゴールデンウィークのご利用状況

(東海道新幹線及び在来線 4月27日～5月6日：10日間)

1. 概況 (同曜日比較)

2018年度のゴールデンウィーク期間中の列車運行は、新幹線において4月30日に三島～新富士間の線路内への人の立ち入り、また、5月3日に名古屋～岐阜羽島間の沿線で火災が発生した影響により一部列車に遅延が生じましたが、それ以外は、天候にも恵まれ概ね順調に推移しました。

お客様のご利用状況は、新幹線が前年比105%、在来線の特急列車が前年比103%、新幹線・在来線合計で前年比105%でした。

お客様のご利用のピーク日は、新幹線・在来線とも下りは5月3日(木)、上りは5月6日(日)でした。

2. 特急列車のご利用人員 (上下計)

	新幹線	在来線	会社計
期間計 (4/27～5/6)	3,546 千人 (105%)	177 千人 (103%)	3,723 千人 (105%)

☆ ()内の数値は前年比

3. 特急列車のご利用ピーク日

		下り	上り
新幹線	本年	5月3日(木) 236.3千人 (93%)	5月6日(日) 283.7千人 (114%)
	前年	5月3日(水) 254.3千人	5月7日(日) 249.6千人
在来線	本年	5月3日(木) 14.7千人 (97%)	5月6日(日) 13.2千人 (105%)
	前年	5月3日(水) 15.1千人	5月5日(金) 12.5千人

☆ ()内の数値は前年比

4. 名古屋近郊のご利用人員 (主な線区の乗車人員：自動改札集計)

4,721 千人 (前年比 102%)

◎線区別ご利用状況（同曜日比較）

(1) 特急列車 [上下計]

線 区	区 間	列 車	期 間 計 (4/27 ~ 5/6)	
			輸送量 (千人)	前年比 (%)
新幹線	小田原～静岡	のぞみ	2,400	106
		ひかり	597	103
	新横浜～小田原	こだま	549	105
新 幹 線 合 計			3,546	105
東海道	静岡～浜松	サンライズ	6	104
	名古屋～大垣	しらさぎ	27	103
中央	名古屋～多治見	しなの	71	104
高山	美濃太田～下呂	ひだ	39	101
紀勢	松阪～紀伊長島	南紀	11	99
飯田	豊川～本長篠	伊那路	2	109
御殿場	御殿場～山北	ふじさん	10	109
身延	富士～富士宮	ふじかわ	12	108
在 来 線 合 計			177	103
総 合 計			3,723	105



















































☆合計値は四捨五入の関係で合致しない。

(2) 名古屋近郊 [乗車人員：自動改札集計]

線 区		期 間 計 (4/27 ~ 5/6)	
		乗車人員 (千人)	前年比 (%)
東海道線	豊橋方面	1,077	103
	岐阜方面	765	100
中央線		1,187	102
関西線		127	102
合 計		4,721	102

☆名古屋・金山駅の乗車人員は、線区別には計上せず、合計値のみに計上。

(3) 曜日配列及び天候

本 年	曜日		27	28	29	30	5/1	2	3	4	5	6
			金	土	日	月	火	水	木	金	土	日
	天候	東京										
		名古屋										
大阪												
前 年	曜日		28	29	30	5/1	2	3	4	5	6	7
			金	土	日	月	火	水	木	金	土	日
	天候	東京										
		名古屋										
大阪		