

2019年1月7日
東海旅客鉄道株式会社

2018年度 年末年始期間のご利用状況

(東海道新幹線及び在来線 12月28日～1月6日：10日間)

1. 概況 (同曜日比較)

2018年度の年末年始期間中の列車運行は、新幹線において、年末の寒波に伴う降積雪の影響で一部の列車に遅延が生じましたが、それ以外は概ね順調に推移しました。

お客様のご利用状況は、新幹線が前年比107%、在来線の特急列車が前年比101%、新幹線・在来線合計で前年比106%でした。

お客様のご利用のピーク日は、下りは新幹線が12月29日(土)、在来線は12月30日(日)、上りは新幹線、在来線ともに1月3日(木)でした。

2. 特急列車のご利用人員 (上下計)

	新幹線	在来線	会社計
期間計 (12/28～1/6)	3,921千人(107%)	202千人(101%)	4,123千人(106%)

☆()内の数値は前年比

3. 特急列車のご利用ピーク日

		下り	上り
新幹線	2018年度	12月29日(土) 301.3千人(100%)	1月3日(木) 282.0千人(92%)
	2017年度	12月29日(金) 299.9千人	1月3日(水) 306.1千人
在来線	2018年度	12月30日(日) 14.1千人(95%)	1月3日(木) 14.1千人(95%)
	2017年度	12月30日(土) 14.9千人	1月3日(水) 14.9千人

☆()内の数値は前年ピーク日比較

4. 名古屋近郊のご利用人員 (主な線区の乗車人員：自動改札集計)

3,522千人 (前年比98%)

◎線区別ご利用状況（同曜日比較）

(1) 特急列車 [上下計]

線 区	区 間	列 車	期 間 計 12/28~1/6	
			輸送量 (千人)	前年比 (%)
新幹線	小田原～静岡	のぞみ	2,755	109
		ひかり	630	104
	新横浜～小田原	こだま	536	101
新幹線合計			3,921	107
東海道	静岡～浜松	サンライズ	6	104
	名古屋～大垣	しらさぎ	33	104
中央	名古屋～多治見	しなの	72	103
高山	美濃太田～下呂	ひだ	56	96
紀勢	松阪～紀伊長島	南紀	12	97
飯田	豊川～本長篠	伊那路	2	99
御殿場	御殿場～山北	ふじさん	9	101
身延	富士～富士宮	ふじかわ	11	105
在来線合計			202	101
総 合 計			4,123	106
























































☆合計値は四捨五入の関係で合致しない。

(2) 名古屋近郊 [乗車人員：自動改札集計]

線 区		期 間 計 12/28~1/6	
		輸送量 (千人)	前年比 (%)
東海道線	豊橋方面	799	100
	岐阜方面	587	98
中央線		808	96
関西線		99	99
合 計		3,522	98

☆合計値は、名古屋駅・金山駅の乗車人員を含む。

(3) 曜日配列及び天候

本年	曜日		28	29	30	31	1/1	2	3	4	5	6	
			金	土	日	月	火	水	木	金	土	日	
	天候	東京											
		名古屋											
大阪													
前年	曜日		29	30	31	1/1	2	3	4	5	6	7	
			金	土	日	月	火	水	木	金	土	日	
	天候	東京											
		名古屋											
大阪		