

## 2019年度 ゴールデンウィーク期間のご利用状況

(東海道新幹線及び在来線 4月26日～5月6日：11日間)

### 1. 概況 (同日比較)

2019年度のゴールデンウィーク期間中の列車運行は、天候にも恵まれ、新幹線・在来線ともに大きな輸送障害もなく、概ね順調に推移しました。

お客様のご利用状況は、新幹線が前年比118%、在来線の特急列車が前年比124%、新幹線・在来線合計で前年比118%でした。

お客様のご利用のピーク日は、下りは新幹線が4月27日(土)、在来線が4月28日(日)、上りは新幹線、在来線ともに5月5日(日)でした。

### 2. 特急列車のご利用人員 (上下計)

	新幹線	在来線	会社計
期間計 (4/26～5/6)	4,579千人(118%)	232千人(124%)	4,811千人(118%)

☆( )内の数値は前年比

### 3. 特急列車のご利用ピーク日

		下り	上り
新幹線	2019年度	4月27日(土) 268.5千人(114%)	5月5日(日) 259.4千人(91%)
	2018年度	5月3日(木) 236.3千人	5月6日(日) 283.7千人
在来線	2019年度	4月28日(日) 12.9千人(88%)	5月5日(日) 13.2千人(100%)
	2018年度	5月3日(木) 14.7千人	5月6日(日) 13.2千人

☆( )内の数値は前年ピーク日比較

### 4. 名古屋近郊の定期外ご利用人員 (主な線区の乗車人員：自動改札集計)

3,298千人 (前年比107%)

◎線区別ご利用状況（同日比較）

(1) 特急列車 [上下計]

線 区	区 間	列 車	期 間 計 4/26～5/6	
			輸送量 (千人)	前年比 (%)
新幹線	小田原～静岡	のぞみ	3,134	120
		ひかり	771	118
	新横浜～小田原	こだま	673	111
新幹線合計			4,579	118
東海道	静岡～浜松	サンライズ	7	107
	名古屋～大垣	しらさぎ	34	121
中央	名古屋～多治見	しなの	95	125
高山	美濃太田～下呂	ひだ	52	126
紀勢	松阪～紀伊長島	南紀	15	127
飯田	豊川～本長篠	伊那路	3	116
御殿場	御殿場～山北	ふじさん	14	138
身延	富士～富士宮	ふじかわ	14	112
在来線合計			232	124
総 合 計			4,811	118





























































☆合計値は四捨五入の関係で合致しない。

(2) 名古屋近郊 [定期外乗車人員：自動改札集計]

線 区		期 間 計 4/26～5/6	
		輸送量 (千人)	前年比 (%)
東海道線	豊橋方面	724	102
	岐阜方面	529	112
中央線		722	105
関西線		84	109
合 計		3,298	107

☆合計値は、名古屋駅・金山駅の乗車人員を含む。

(3) 曜日配列及び天候

本年	曜日		26	27	28	29	30	5/1	2	3	4	5	6	
			金	土	日	月	火	水	木	金	土	日	月	
	天候	東京												
		名古屋												
大阪														
前年	曜日		26	27	28	29	30	5/1	2	3	4	5	6	
			木	金	土	日	月	火	水	木	金	土	日	
	天候	東京												
		名古屋												
大阪		